

Hoja resumen de tabaquismo en personas de 15 años y más. Región de Salud de Los Santos.



Datos Generales de la Región (2019)

Superficie: 3,809.4 Km²

Conformado: distritos (7) y corregimientos (81)

Límites

Norte: Región de salud de Herrera.

Sur y Este: Océano Pacífico.

Oeste: Región de salud de Veraguas.

Población: 95,540 habitantes.

Por sexo

Hombres: 47,921.

Mujeres: 47,619.

Por grupos etarios

0 a 4 años: 5,307.

5 a 14 años: 11,901.

15 a 64 años: 62,784.

65 años y más: 15,548.

¿Qué es la ENSPA?

La Encuesta Nacional de Salud de Panamá (ENSPA) es un estudio epidemiológico pionero en su tipo en nuestro país que permitió la medición de la magnitud y la prevalencia de los problemas de salud evaluándose en su conjunto determinantes de salud, el acceso, uso y calidad de servicios de salud, factores ambientales, nutricionales, antropométricos y biomarcadores en adultos y menores de la población panameña.

Objetivos de la ENSPA

Su principal objetivo fue: “Conocer la condición de salud y de enfermedad, así como sus factores protectores y de riesgos, que impactan a la población residente en la República de Panamá”, alcanzándose mediante 14 objetivos específicos. En este documento resumen se presentan los principales resultados sobre el tabaquismo entre los panameños de 15 años y más.

Metodología y resultados generales de la ENSPA

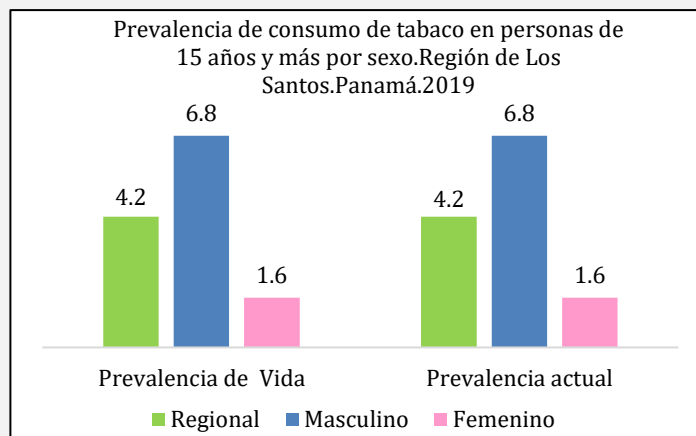
Este estudio, de carácter voluntario, tuvo un diseño muestral aleatorio complejo, (trietápico, estratificado y por conglomerados), alcanzando representatividad a nivel nacional, regional y distrital para la región de los Santos. La población objetivo incluyó a todos los habitantes de la región, con representatividad para la población de 15 años y más con un porcentaje de participación de 91.7% (n=1,361).

PREVALENCIA DE VIDA DE CONSUMO DE TABACO – 4.2%

- **Por sexo:** hombres 6.8% - mujeres 1.6%.
- **Por grupos de edades:** 15 a 19 años un 1.1%, 20 a 39 años un 5.3%, 40 a 59 años un 3.9%, 60 años y más un 3.8%.
- Por encima del promedio regional, destacamos al distrito de **Pedasí** (9.6%), luego **Guararé** (6.3%), **Las Tablas** (4.4%). Por debajo del promedio regional, **Pocrí** (2.8%), **Tonosí** (2.7%) **Los Santos** y **Macaracas** (2.6%).
- **Por Distrito y sexo:** **Pedasí** para hombres (17.6%) y mujeres (0.1%) **Guararé** para hombres (9.4%) y mujeres (1.5%) **Las Tablas** hombres (7.8%) y mujeres (1.5%). **Pocrí** hombres (5.1%) y mujeres (0.0%). **Los Santos** hombres (4.0%) y mujeres (1.6%).

PREVALENCIA ACTUAL (ÚLTIMOS 30 DÍAS) DE CONSUMO DE TABACO – 4.2%

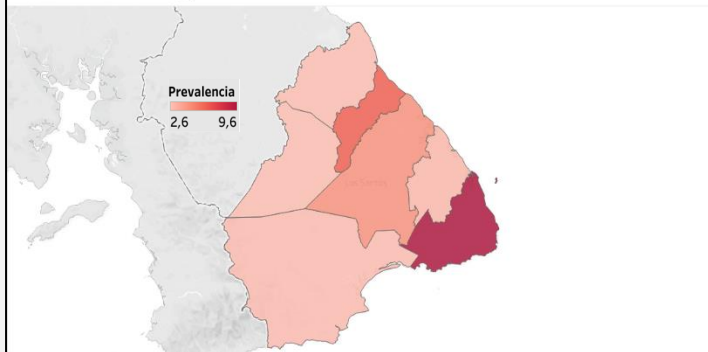
- **Por sexo:** hombres 6.8% - mujeres 1.6%.
- **Por grupos de edades:** 15 a 19 años un 1.1%, 20 a 39 años un 5.3%, 40 a 59 años un 3.9%, 60 años y más un 3.8%.
- Por encima del promedio regional, destacamos al distrito de **Pedasí** (9.6%), luego **Guararé** (6.3%), **Las Tablas** (4.4%). Por debajo del promedio regional, **Pocrí** (2.8%), **Tonosí** (2.7%) **Los Santos** y **Macaracas** (2.6%).



Hoja resumen de tabaquismo en personas de 15 años y más. Región de Salud de Los Santos. Panamá. 2019.



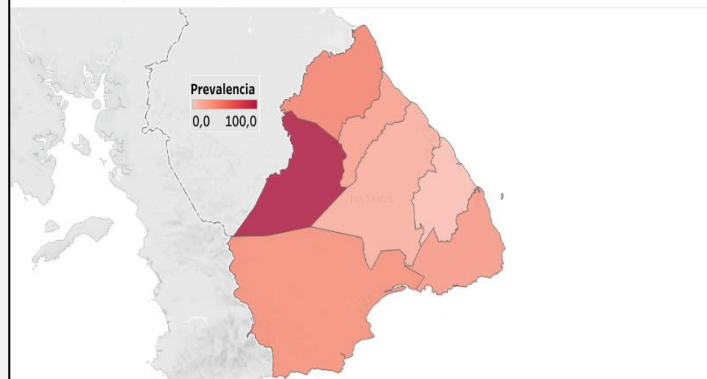
Prevalencia actual de consumo de tabaco en personas de 15 años y más. Región de Salud de Los Santos. Panamá. 2019



CONSUMO DE PRODUCTOS DE TABACO CON HUMO

- **Narguile o hookah:** a nivel regional se reportó un consumo del 25.5%, en hombres 23.2% y en mujeres 33.8%. Por edades, el grupo de 60 años y más registró el mayor uso (41.4%) seguido del grupo de 20 a 39 años (26.3%). Los distritos de **Macaracas** (100.0%), **Los Santos** (36.4%) y **Tonosí** (30.3%) reportaron el mayor consumo. El distrito de **Macaracas** reportó para ambos sexos el mayor consumo (100.0%).
- **Cigarrillos:** Se reportó un consumo del 44.7% a nivel regional, 17.8% entre hombres y 14.3% entre mujeres. 20 a 39 es el grupo de edad que más reportó su consumo (21.2%) seguido por el grupo de 60 años y más (19.7%). El distrito de **Las Tablas** reportó el mayor consumo (27.9%), tanto en hombres (25.6%) como en mujeres (37.9%) y las mujeres de **Tonosí** reportaron un 37.2%. El grupo de edad de 40 a 59 años en **Pedasí** reportó el mayor consumo (100.0%), mientras el grupo 60 años y más en **Las Tablas** (41.7%).
- **Cigarrillos enrollados a mano:** se reportó un consumo del 8.5% a nivel regional, 10.5% hombres y 0.0% de las mujeres. El grupo de 20 a 39 años (15.4%) seguido por el de 60 años y más (9.0%), reportaron consumo de este producto. Los hombres en los distritos de **Pedasí** (24.0%) y **Guararé** (22.2%) reportaron el mayor consumo de este producto.

Prevalencia de consumo de narguile o hookah en personas de 15 años y más. Región de Salud de Los Santos. Panamá. 2019



CIGARRILLO ELECTRÓNICO

- Un total de 262 (0.3%) personas de 15 años y más manifestaron haber usado alguna vez en su vida cigarrillos electrónicos, entre hombres se observó un uso del 0.7%, mientras que en mujeres fue de 0.0%.
- El consumo actual (últimos 30 días) de los sistemas electrónicos administradores o no de nicotina, reportó 0.6% a nivel regional, con un promedio entre hombres de 1.2% y de 0.0% en mujeres.
- El consumo actual por los diferentes grupos de edad quedó evidenciado de la siguiente manera: 15 a 19 años (0.0%), 20 a 39 años (1.2%), 40 a 59 años (0.0%), 60 años y más (0.0%)
- Por distrito: **Guararé** (3.1%) es el único que reportó consumo actual (últimos 30 días) de los sistemas electrónicos administradores o no de nicotina. Para hombres (5.2%) y mujeres (0.0%).
- El grupo de edad 20 a 39 años (6.0%) y 40 a 59 años (2.7%) en el distrito de **Guararé** reportaron consumo de los sistemas electrónicos administradores o no de nicotina.

